

MAD-Craft

Prvé kroky!

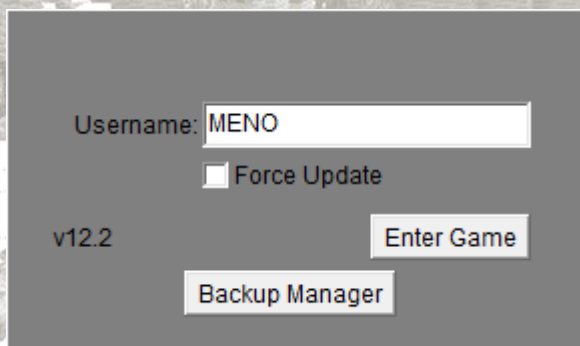
Pripojenie na server.

Som si istý že väčšina z vás vie veľmi dobre, ako sa pripojiť na nejaký server. Ale keďže som sa už viac krát stretol s ľuďmi, ktorý to nevedeli, tak som sa rozhodol pripraviť aj tento malý návod. Nikto z neba učeny nepadol. Tento návod je určený tým ľuďom, ktorý ešte nikdy Minecraft nehrali. A chceli by sa na to pozrieť.

Ako na to.

Po stiahnutí a nainštalovaní Minecraftu 1.5.2 si ho spustíme.

Zobrazí sa nám úvodné okno. V kolónke **USERNAME** si napíšeme svoje meno, pod akým budeme v hre vystupovať a pokračujeme kliknutím na **Enter Game**.



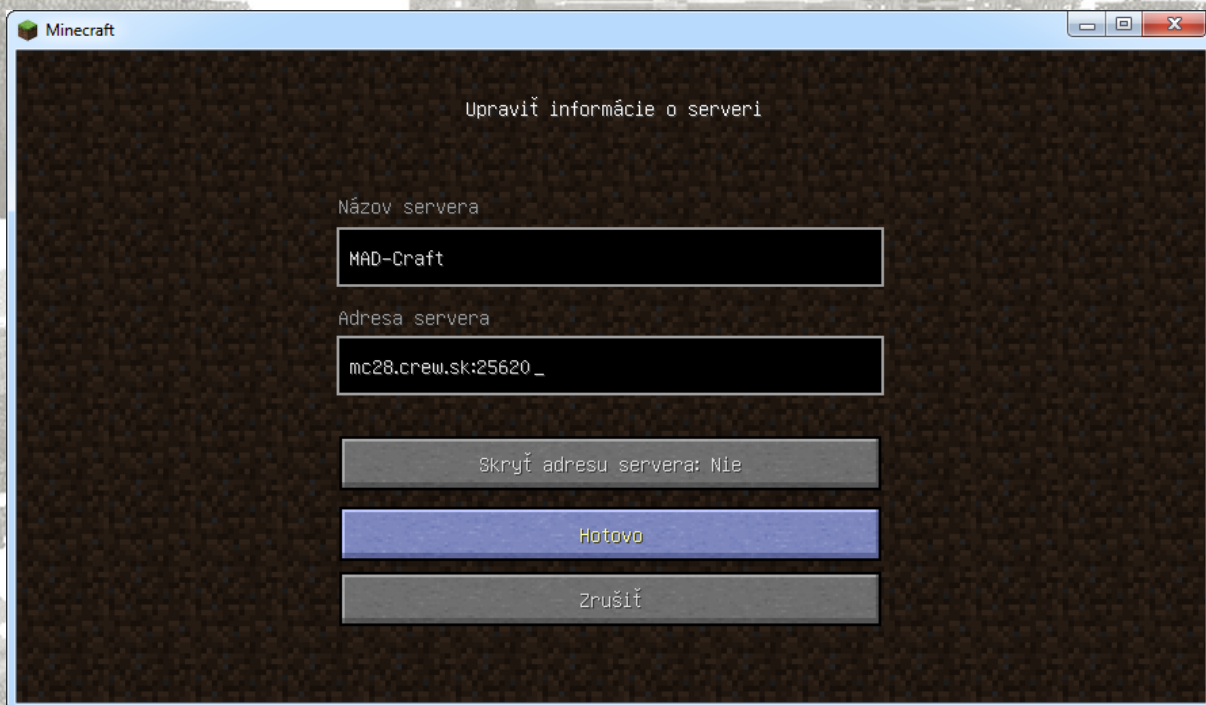
Keď sa nám hra spustí, zvolíme **Hra pre viac hráčov**. V nasledujúcom okne zvolíme **Pridať server**.



MAD-Craft

Do prvého okienka si napíšeme **názov servera**. Ako ho chceme mať pomenovaný v našom zozname. V tomto prípade som si zvolil meno **MAD-Craft** samozrejme je jedno čo tam dáte.

Do druhého okienka si skopírujte IP adresu servera. Tá naša je **mc28.crew.sk:25620** nájdete ju na úvodnej stránke nášho webu. Nakoniec len klikneme na **Hotovo**



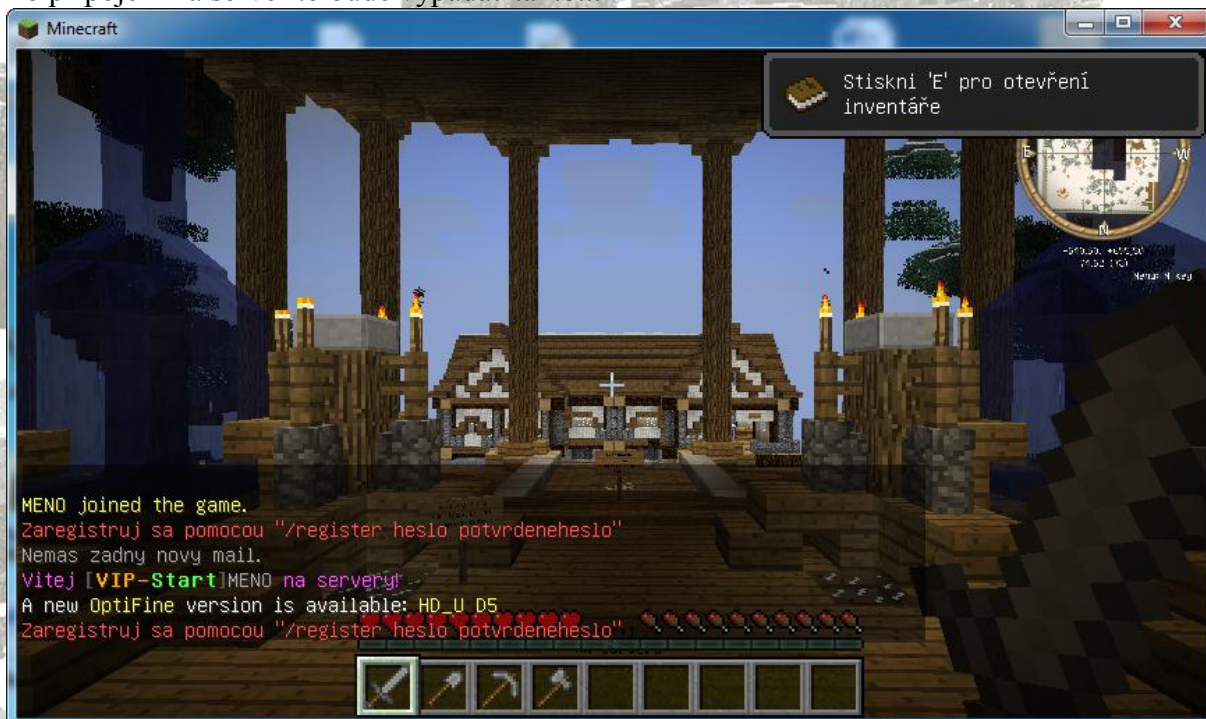
Server ste si úspešne pridali do svojho zoznamu. Teraz stačí len si vybrať a pripojiť sa k serveru.



MAD-Craft

V ďalšom kroku sa pripojíte na server. Ak máte zapnuté **serverové textúry**, (nájdete v nastaveniach) automaticky sa vás hra spýta sa či ich chcete používať. Ak zvolíte áno, textúry sa vám stiahnu. Trvá to len niekoľko sekúnd. Záleží na rýchlosti vášho pripojenia.

Po pripojení na server to bude vyzerať takto...



Ste pripojený na server. Teraz je nutná registrácia. Takýmto spôsobom si môže hráč chrániť svoj „majetok“ v hre. Registrácia je veľmi jednoduchá. Stlač písmeno **T** na klávesnici. Zobrazí sa celá konzola chatu. Tu si hráči píšu alebo sa pomocou nej zadávajú **príkazy**. Do chatu napíš **/register heslo heslo** a stlačíme ENTER samozrejme namiesto slova HESLO si vložte niečo svoje :).



MAD-Craft

Po úspešnej registrácii sa zároveň aj prihlásite do hry. Teraz vždy keď znova prídete na server tak sa prihlásite príkazom **/login heslo** (môže sa skrátene písať len **/l heslo**) Teraz sa môžete teleportovať buď na herný svet pre survival game príkazom **/warp priroda** alebo na SPAWN **/warp spawn**.



Zoznam ďalších príkazov pre hráčov nájdete tu!

Ak by ste našli chyby v návode alebo chceli niečo zmeniť či pridať, kontaktujte nás na náš E-mail madserversk.cz@gmail.com alebo priamo v hre. A my sa na to určite pozrieme. S pozdravom A-team MAD-Craft